











VÝPIS KLEMPÍŘSKÝCH KONSTRUKCÍ

OZN.	SCHÉMA	ROZMĚR	POČET	POPIS
K1		RŠ. 270 mm DL. 2000 mm nutno zaměřit před výrobou	2 KS	PARAPETNÍ POZINKOVANÝ PLECH LAKOVANÝ TL. 05 mm BARVA ANTRACIT
K2		RŠ. 270 mm DL. 2250 mm nutno zaměřit před výrobou	1 KS	PARAPETNÍ POZINKOVANÝ PLECH LAKOVANÝ TL. 05 mm BARVA ANTRACIT
K3		RŠ. 270 mm DL. 500 mm nutno zaměřit před výrobou	1 KS	PARAPETNÍ POZINKOVANÝ PLECH LAKOVANÝ TL. 05 mm BARVA ANTRACIT
K4		RŠ. 270 mm DL. 500 mm nutno zaměřit před výrobou	6 KS	PARAPETNÍ POZINKOVANÝ PLECH LAKOVANÝ TL. 05 mm BARVA ANTRACIT
K5		RŠ. 270 mm DL. 600 mm nutno zaměřit před výrobou	6 KS	PARAPETNÍ POZINKOVANÝ PLECH LAKOVANÝ TL. 05 mm BARVA ANTRACIT
K6		RŠ. 270 mm DL. 800 mm nutno zaměřit před výrobou	2 KS	PARAPETNÍ POZINKOVANÝ PLECH LAKOVANÝ TL. 05 mm BARVA ANTRACIT
K7		RŠ. 360mm DL. 15,76 m nutno zaměřit před výrobou	15,76 M	OPLECHOVÁNÍ ATIKY POZINKOVANÝ PLECH – LAKOVANÝ TL. 05 mm BARVA ANTRACIT
K8		RŠ. 450mm DL. 19,70 m nutno zaměřit před výrobou	19,70 M	ŽLAB POZINKOVANÝ PLECH – LAKOVANÝ TL. 05 mm BARVA ANTRACIT VČETNĚ ŽLABOVÝCH HÁKŮ – 54 KS
K9		RŠ. 315mm PR. 100mm DL. 3,365m nutno zaměřit před výrobou	2 KS	DEŠTOVÝ SVOD POZINKOVANÝ PLECH – LAKOVANÝ TL. 05 mm BARVA ANTRACIT VČETNĚ DRŽÁKU SVODU – 4 KS
K10		RŠ. 100mm DL. 53,45m	53,45 M	OKAPOVÝ PLECH, UKONČENÍ PAROTĚSNÉ FÓLIE POZINKOVANÝ PLECH – LAKOVANÝ TL. 05 mm BARVA ANTRACIT
K11		DL. 400mm PR. 100mm	2 KS	KULATÝ KOTLÍK, PR. 100 MM TYPOVÝ VÝROBEK